

## 2 항목별 공시사항

### 1 결산 규모

#### 1-1 결산 규모

지방재정은 일반회계, 공기업특별회계, 기타특별회계, 기금회계로 분류됩니다. 이를 모두 포함한 우리 영암군의 결산 총계는 8,073억원이며 각 구분별 결산규모는 아래 표와 같습니다.

#### 2023년 재정 규모

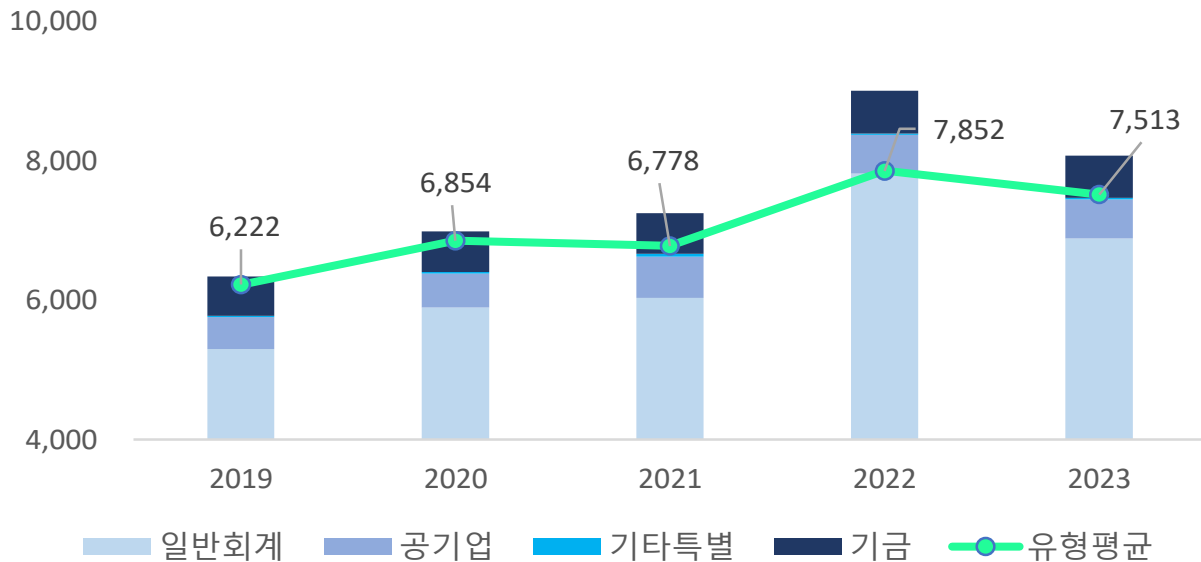
(단위 : 억원)

재정 규모	일반회계	공기업 특별회계	기타 특별회계	기금
8,073	6,888	555	22	608

\* 결산, 총계기준

#### 최근 5년 결산 규모

(단위:억원)



우리군 2023년 결산 규모는 8,073억원이며, 유형 평균(7,513억원)에 비해 높은 수준입니다.

## ① - 2 세입결산(기금포함)

1년 동안 우리 영암군에 들어온 모든 수입을 세입이라 합니다. 2023년도 우리 영암군의 세입측면에서 본 결산규모와 내용은 다음과 같습니다.

(단위 : 억원)

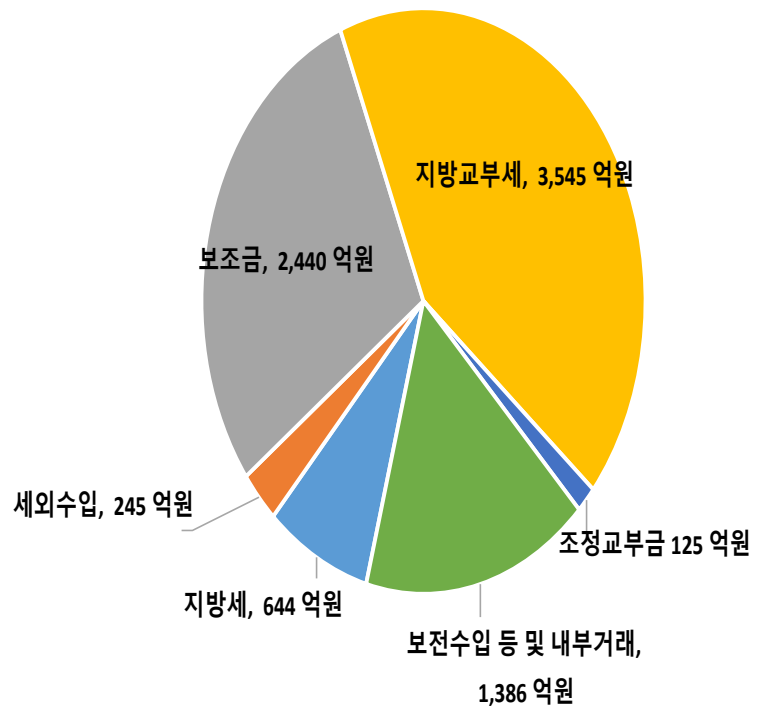
세입 총계	일반회계	공기업 특별회계	기타 특별회계	기금
9,989	8,385	871	125	608

▶ 결산 총계기준

### ❖ 재원별 세입현황(일반회계 기준)

(단위 : 억원)

재원	2023년	
	금액 (억원)	비중 (%)
합 계	8,385	100
지방세	644	7.68
세외수입	245	2.92
지방교부세	3,545	42.28
조정교부금 등	125	1.49
보조금	2,440	29.10
지방채	0	0
보전수입 등 및 내부거래	1,386	16.53



우리군은 일반회계 세입의 약 10.6%를 자체재원인 지방세, 세외수입으로 충당하고 있으며, 72.9%를 교부세 및 보조금 등 의존재원으로 충당하고 있습니다.

## ① - 3 세출결산 규모(분야별)

1년 동안 우리 영암군에서 주민복지, 문화관광 진흥, 지역개발 등을 위해 지출한 세출측면에서 본 결산규모 내역입니다.

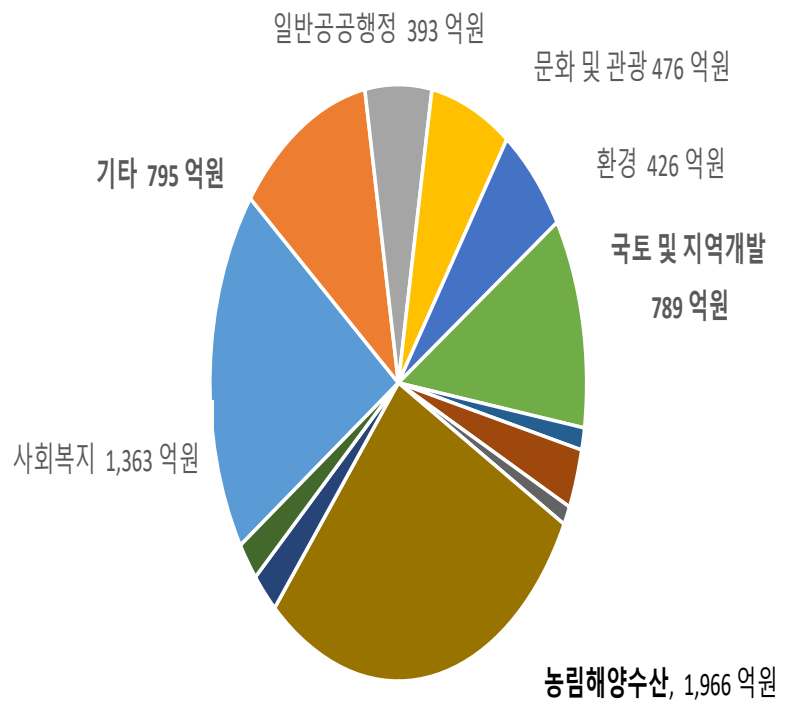
세출 총계	일반회계	공기업 특별회계	기타 특별회계	기금
8,073	6,888	555	22	608

▶ 결산 총계기준

### ❖ 분야별 세출현황(일반회계 기준)

(단위 : 억원)

세출분야	2023	
	금액(억원)	비중(%)
합 계	6,888	100
일반공공행정	393	5.7
공공질서 및 안전	160	2.33
교육	70	1.01
문화 및 관광	476	6.91
환경	426	6.18
사회복지	1,363	19.79
보건	83	1.20
농림해양수산	1,966	28.54
산업중소기업 및 에너지	146	2.12
교통 및 물류	222	3.22
국토 및 지역개발	789	11.45
과학기술	0	0
예비비	0	0
기타*	795	11.54



\* 기타 : 인건비, 기본경비 등 행정운영경비

우리군은 일반회계 세출의 약 28.54% 농림해양수산분야에 지출하고 있으며, 사회복지, 기타, 국토 및 지역 개발순으로 지출하고 있습니다.

## 1-4 기금운영현황

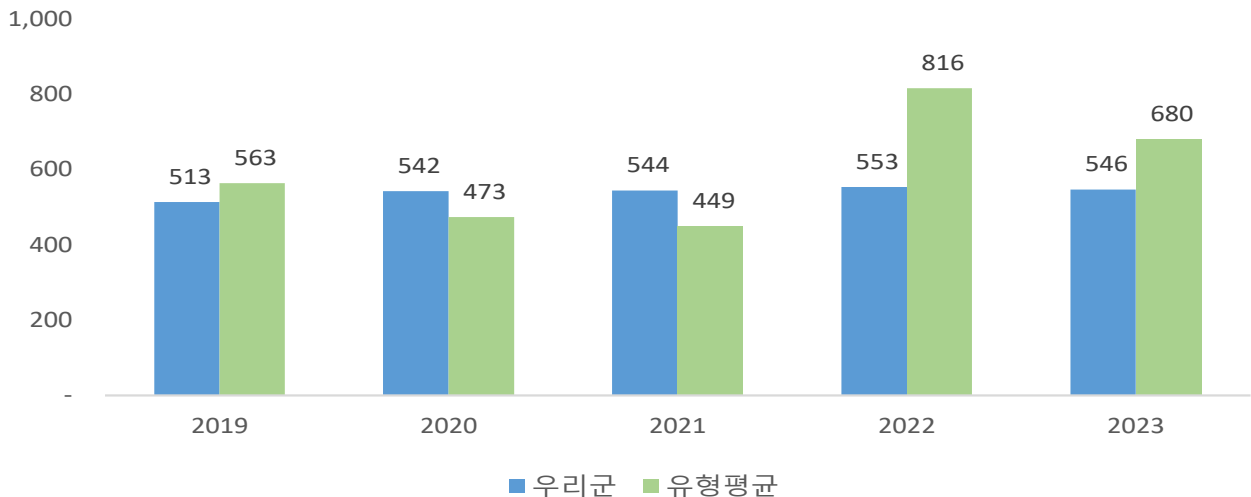
기금이란 예산의 탄력적 사용을 위해 예산과 별도로 조성한 재원으로, 다음은 우리 영암군에서 설립·운영하고 있는 기금별 재원의 변화를 요약한 표입니다.

(단위 : 억원)

종류별	구 분	'22년도 현재액 (A)	증 감 액			'23년도 현재액 (A+B)
			계 (B=C-D)	조성액 (C)	사용액 (D)	
합 계		553	△7	55	62	546
	체육진흥기금	10	2	22	20	12
	농업발전기금	46	△3	3	6	43
	중소기업육성기금	49	△9	1	9	40
	양성평등기금	14	△1	0	1	13
	농산물가격안정기금	55	1	1	0	56
	고향사랑기금	0	5	5	0	5
	사회복지기금	14	0	1	1	14
	영암군 청년기금	0	2	2	0	2
	식품진흥기금	7	0	3	2	7
	재난관리기금	42	△1	15	16	41
	대불하수종말처리장증설사업적립금	315	△3	4	7	312

▶ '23년 결산결과 기금결산보고서의 총괄 현황

### 최근 5년 기금 운용현황



우리군은 체육진흥기금을 포함하여 총 11개의 기금을 운영중이며, 기금 현재액은 546억원으로 유형평균에 비해 소폭 낮은 수준입니다.

## 1-5 지역통합재정통계

■ 지방자치단체의 일반회계, 특별회계(교육비특별회계 포함), 기금, 지방공사·공단 및 출자·출연기관의 재정상황을 종합적으로 나타내는 통계입니다.

다음은 우리 영암군의 결산기준 지역통합재정통계입니다.

### ❖ 영암군 지역통합 재정상황

(단위 : 억원)

구분	대상회계/기관 수	세입(A)	세출(B)	잉여금(A-B)	자산(C)	부채(D)	부채/자산(D/C,%)
계(=a+b+c-A-B)	0	9,715	7,790	1,925	31,430	234	0.75
자치단체(a)	1	9,701	7,785	1,916	31,311	233	0.74
지방공공기관(b)	2	34	25	9	119	1	1.09
교육재정(c)	0	0	0	0	0	0	0
내부거래(A+B)	17	20	20	0	0	0	0

### ❖ 영암군 지역통합 재정상황 활용지표

(단위 : 억원, %)

구분	계(=a+b+c-A-B)	자치단체(a)	공공기관(b)	교육재정(c)	내부거래A(A)	내부거래B(B)
재정규모 활용지표	■ 인건비결산액/세입결산액	8.04	7.94	31.10	0	0
	■ 인건비결산액/자체수입	68.92	68.79	79.57	0	0
	■ 행사관련경비/세출결산액	0.83	0.82	4.47	0	0
	■ 업무추진비/세출결산액	0.08	0.08	0.09	0	0
	세입결산액	9,715	9,701	34	0	20
	세입결산액 중 자체수입	1,133	1,120	13	0	0
	세출결산액	7,790	7,785	25	0	20
	세출결산액 중 인건비	781	771	11	0	0
	세출결산액 중 행사관련경비	65	63	1	0	0
	세출결산액 중 업무추진비	7	6	0	0	0
재정상태 활용지표	■ 부채/자산	0.75	0.74	1.09	0	0
	■ 부채/환금자산	9.14	9.08	0	0	0
	■ 차입부채/재정자금	0	0	0	0	0
	자산	31,430	31,311	119	0	0
	부채	234	233	1	0	0
	환금자산(유동자산-기타유동자산+일반미수금)+장기금융상품+(장기대여금-학자금위탁대여금)+기타투자자산	2,565	2,565	0	0	0
재정자금(현금 및 현금성 자산+장.단기금융상품)	2,462	2,462	0	0	0	
차입부채(장기차입부채 + 유동성 장기차입부채)	0	0	0	0	0	

▶ 지방교육재정부문은 광역 시도 단위 자료입니다.

▶ 내부거래A : 자치단체와 공공기관 간의 거래입니다.

▶ 내부거래B : 지방정부(자치단체와 공공기관)와 지방교육재정 간의 거래입니다.