

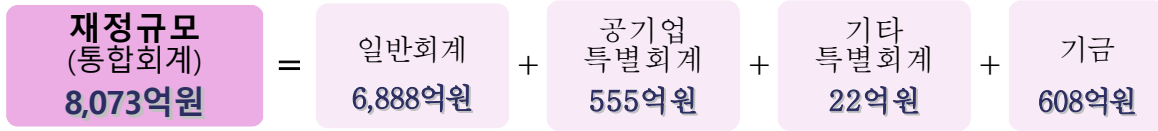
2023년 영암군 결산기준 재정공시

2024. 8.

영암군수 (인)



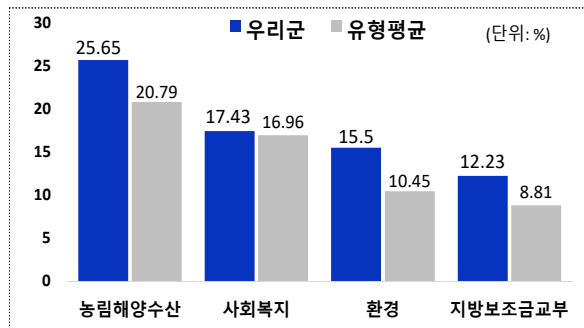
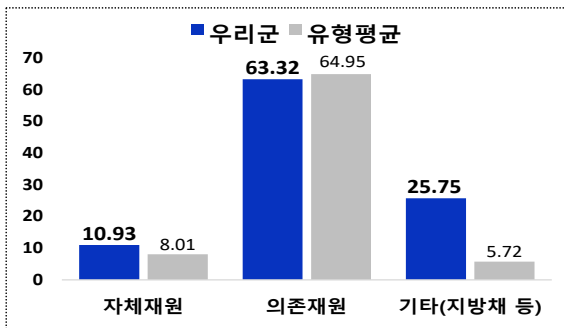
□ 2023년 결산규모



□ 자원별 세입 규모 및 유형평균

□ 분야별 세출 규모 및 유형평균

※ 유형평균은 우리 지자체와 재정규모 및 여건이 유사한 지자체 유형의 평균



- 우리군의 자체재원(지방세+세외수입) 비율은 10.93%로, 유형평균 대비 높은 수준입니다.
- 세출예산의 25.65%가 농림해양수산분야에 편성되어 있으며, 유형평균 대비 높은 수준입니다.

□ 주요 재정지표값 및 유형평균 대비 위상

- 재정자립도 11.84%
- 재정자주도 60.75%
- 통합재정수지비율 3.8%
- 자산대비부채비율 0.74%
- 지방보조금 교부비율 12.23%



※ 그래프에서 우리군 영역(파란색)이 바깥쪽에 있을수록 상대적으로 재정운용 상황이 양호한 것으로 평가할 수 있습니다. 단, '자산대비부채비율'과 '지방보조금 교부비율'의 경우 하향지표로 우리시 영역(파란색)이 안쪽에 있을수록 양호한 지표입니다.

◎ 자세한 내용은 우리군 인터넷 홈페이지(<https://www.yeongam.go.kr>)에서 보실 수 있으며, 건의나 궁금한 사항이 있으시면 아래 담당자에게 연락주시기 바랍니다. **기획감사과 이용훈(470-2092)**

1 공통공시 총괄

☐ 다음은 공시하는 내용을 요약한 표입니다.

항목		'23년도	전년('22년) 유형 평균	
1	결산 규모	1 - 1 결산 규모 * 통합회계	8,073억원	7,643억원 7,513억원
		- (회계별) 일반회계 6,888억원, 공기업 특별회계 555억원, 기타특별회계 22억원, 기금 608억원 - 전년대비 약 430억원 증가했으며 동일 유형 지자체 평균보다 높은 수준입니다.		
		1 - 2 세입결산(재원별) * 일반회계	8,385억원	7,816억원 8,163억원
		- (재원별 세입 결산) 교부세 3,545억원, 보조금 2,440억원, 지방세 644억원 등 - 전년대비 약 569억원 증가했으며, 동일 유형지자체 평균보다 높은 수준입니다.		
		1 - 3 세출결산(분야별) * 일반회계	6,888억원	6,458억원 8,163억원
- (분야별 세출 예산) 농림해양수산 1,966억원, 사회복지 1,363억원, 기타 795억원, 일반 공공행정 393억원 등 - 전년대비 430억원 증가했습니다.				
1 - 4	기금운영현황 * 통합회계	546억원	553억원 681억원	
- 기금현재액 546억원, 운영기금 11개				
1 - 5	지역통합재정통계 * 통합회계	항목별 공시내용 참조		
- 항목별 공시내용 참조				
2	재정여건	2 - 1 재정자립도 * 일반회계	항목별 공시내용 참조	
		- 항목별 공시내용 참조		
		2 - 2 재정자주도 * 일반회계	항목별 공시내용 참조	
- 항목별 공시내용 참조				
2 - 3	통합재정수지 * 통합회계	항목별 공시내용 참조		
- 항목별 공시내용 참조				

3 - 1	통합부채현황 * 통합회계, 결산순계	항목별 공시내용 참조	
- 항목별 공시내용 참조			
3 - 2	지방자치단체 부채현황 * 통합회계	항목별 공시내용 참조	
- 자산 31,311억원, 부채 233억원, 자산대비 부채비율 0.74%			
- 자산은 전년대비 660억원 증가, 부채규모는 전년대비 25억원 증가하였습니다.			
3 - 3	지방공기업부채현황 * 통합회계	항목별 공시내용 참조	
- 자산 2,379억원, 부채 -원, 자산대비 부채비율 0%			
3 - 4	출자·출연기관 부채현황 * 통합회계	항목별 공시내용 참조	
- 자산 119억원, 부채 1억원, 자산대비 부채비율 1.1%			
3 - 5	우발부채현황 * 통합회계	항목별 공시내용 참조	
- 항목별 공시내용 참조			
3 - 6	지자체 채무현황 * 통합회계	-	- 미산출
3 - 7	지방채 발행 한도액 및 발행액 * 통합회계	항목별 공시내용 참조	
- 지방채발행한도액 380억원, 발행액 -원			
3 - 8	일시차입금 현황 * 통합회계	-	- -
3 - 9	민자사업 재정부담 현황 * 통합회계	-	- -
3 - 10	지방재정건전성관리계획·이행현황	항목별 공시내용 참조	
3 - 11	보증채무현황 * 통합회계	항목별 공시내용 참조	
3 - 12	채권현황 * 통합회계	46억원	45억원 43억원

- 일반회계 채권현재액 29억원, 특별회계 채권현재액 1억원, 기금회계 채권현재액 16억원
- '23년 총 채권 현재액은 46억원으로 작년 대비 1억원 증가하였습니다.

4 - 1	기본경비 집행현황 * 일반회계	25억원	24억원
			28억원

- 일반운영비 13억원, 여비 7억원, 업무추진비 3억원, 직무수행경비 1억원
- 기본경비 총액은 25억원으로 '22년 대비 1억원 증가했습니다.

4 - 2	자치단체 청사 기준면적	항목별 공시내용 참조
-------	---------------------	-------------

- 본청청사 보유면적 9,073㎡, 의회청사 보유면적 1,710㎡, 단체장 집무실 98㎡
- 본청청사 기준면적 대비 보유면적은 96%, 의회청사 기준면적 대비 보유면적은 96%, 단체장 집무실 기준면적 대비 보유면적은 98%입니다.

4 - 3	공무원 기준인건비 집행현황 * 일반회계	723억원	686억원
			681억원

- 인건비 552억원, 직무수행경비 17억원, 포상금 25억원, 연금부담금 등 130억원

4 - 4	업무추진비 집행현황 * 일반회계	4억원	3억원
			4억원

- 기관운영업무추진비 2억원, 시책추진업무추진비 2억원
- 세출결산액 대비 업무추진비 비율은 0.06%로 작년대비 1억원 증가하였습니다.

4 - 5	국외여비 집행현황 * 일반회계	항목별 공시내용 참조	

- '23년 국외 업무수행을 위해 약 4억원, 공무원 국외 훈련을 위해 약 4억원, 총 8억 원을 국외여비로 집행하였습니다.

4 - 6	지방의회경비 집행현황 * 일반회계	5억원	5억원
			5억원

- 의회경비 5억원, 의원정수 8명, 지방의원 1인당 의회경비 66,652천원
- 세출예산 대비 의회경비 비율은 0.08%로 작년과 동일 수준입니다.

4 - 7	지방의회 국외여비 집행현황 * 일반회계	항목별 공시내용 참조	

- 국외여비 집행액 35백만원, 의원 1인당 국외여비 집행액 4,462천원

4 - 8	맞춤형 복지제도 시행경비 현황 * 일반회계	17억원	16억원
			15억원

- 맞춤형 복지제도 시행경비 지급총액 17억원, 1인당 맞춤형복지제도 시행경비 1,354천원

4 - 9	사회보장적수혜금 집행 현황 * 일반회계	108억원	신규지표
			49억원

- 사회보장적 수혜금 108억원, 세출결산액 대비 비율 1.57%

4-10	일반예비비 집행현황 * 일반회계	10억원	19억원
			25억원

- 우리군이 '23년 집행한 일반예비비는 10억원으로 일반회계 세출결산액 대비 약 0.14%에 해당하며, 재해·재난목적으로 집행한 예비비는 23억입니다.

4-11	연말지출 비율	* 일반회계	511억원	400억원 363억원
-------------	----------------	--------	--------------	----------------

- 연말지출(11월~12월)원인행위액 511억원

4-12	금고협력사업비 운영현황	* 통합회계	항목별 공시내용 참조	
-------------	---------------------	--------	-------------	--

- 협력사업비 세입처리액 120백만원

5 지방세 / 세외수입

5-1	지방세 징수실적	* 일반회계	644억원	608억원 407억원
------------	-----------------	--------	--------------	----------------

- 지방세 징수액 64,388백만원, 최근 3년 평균 증가율 6.78%

- 지방세 징수액은 전년대비 36억 증가했으며, 그중 가장 높은 비중을 차지하는 세목은 지방소득세(31.83%)입니다.

5-2	지방세 지출현황	* 일반회계	75억원	91억원 53억원
------------	-----------------	--------	-------------	--------------

- 비과세·감면액 75억원

- 작년 대비 비과세·감면액은 16억원 감소했으며, 그중 가장 비중이 큰 분야는 재산세 분야(28%)입니다.

5-3	지방세 및 세외수입 체납현황	* 일반회계	81억원	101억원 65억원
------------	------------------------	--------	-------------	---------------

- 지방세 체납현황 35억원, 세외수입 체납현황 47억원

- 적극적인 체납액 징수 노력으로, '23년도 체납액은 '22년 대비 19.6% 감소하였습니다.

6 복지 / 민간지원

6-1	사회복지비	* 일반회계	1,364억원	1,363억원 4,556억원
------------	--------------	--------	----------------	--------------------

- 사회복지비 지출액 1,364억원

- 세출결산액 대비 사회복지분야 비율은 19.79%입니다.

6-2	지방보조금 교부현황	* 일반회계, 기타특별회계	845억원	873억원 572억원
------------	-------------------	----------------	--------------	----------------

- 지방보조금교부액 845억원

- 세출결산액대비 지방보조금 비율은 12.23%이며, 전년대비 1.25%감소하였습니다.

6-3	지방보조사업 운용평가 결과	* 일반회계, 기타특별회계	항목별 공시내용 참조	
------------	-----------------------	----------------	-------------	--

- (성과평가 및 유지 필요성) 매우우수 119개, 우수 214개, 보통 52개, 미흡38개, 매우미흡 1개

6-4	지방보조금으로 취득한 중요재산의 변동현황	항목별 공시내용 참조		
------------	-------------------------------	-------------	--	--

6-5	지방보조금 교부결정 취소 등 주요 처분내용	항목별 공시내용 참조	
		65억원	41억원 68억원
6-6	행사축제경비 * 일반회계	65억원	41억원 68억원
<ul style="list-style-type: none"> - 행사·축제성 경비 65억원 - '23년 행사·축제성 경비는 65억원으로 코로나로 인해 중단 또는 축소되었던 행사들을 재개하여 전년대비 24억원 증가하였습니다. 			

7	재산 및 물품 / 지방공공기관	7-1	공유재산 및 물품	항목별 공시내용 참조	
		<ul style="list-style-type: none"> - 공유재산 현재액 941,940건 1,380,301백만원 - '22년 공유재산 현재액 1,350,626백만원 대비 2%증가하였습니다. 			
		7-2	출자·출연 집행현황 * 통합회계	21억원	10억원 49억원
		<ul style="list-style-type: none"> - 출연금 21억원 - '23년 세출결산 대비 출연금 비율은 0.26%입니다. 			
		7-3	출자·출연기관 현황	항목별 공시내용 참조	
<ul style="list-style-type: none"> - 출연기관 2개, 출연금 11,783백만원 					
7-4	지방공기업 현황	항목별 공시내용 참조			
<ul style="list-style-type: none"> - 지방공기업 2개, 당기순이익 합계 12,777백만원 - (최근 3년 당기순이익) '21년 △13,252백만원, '22년 △13,415백만원, '23년 12,777백만원 					

8	재정성과 / 평가	8-1	성과보고서	항목별 공시내용 참조		
		<ul style="list-style-type: none"> - 성과지표 232개, 성과달성 143개(61.6%) 				
		8-2	재무제표	자산총계	3,131억원	3,065억원 2,690억원
				부채총계	233억원	208억원 289억원
				수익총계	7,147억원	7,114억원 6,394억원
비용총계	6,623억원			6,300억원 5,550억원		
8-3	기금성과분석결과	항목별 공시내용 참조				
8-4	재정분석 결과	항목별 공시내용 참조				

8-5	재정건전화계획 및 이행현황	항목별 공시내용 참조	
8-6	성인지 결산 현황	항목별 공시내용 참조	
8-7	행사·축제 원가회계 정보	항목별 공시내용 참조	
8-8	청사신축 원가회계 정보	항목별 공시내용 참조	
8-9	수의계약 현황	583억원	591억원 770억원
8-10	자치단체 공공시설물 운영현황	항목별 공시내용 참조	
8-11	예산낭비신고센터 접수·처리현황	항목별 공시내용 참조	
8-12	조정교부금 교부실적	항목별 공시내용 참조	
8-13	신속집행 실적	항목별 공시내용 참조	
8-14	감사결과	항목별 공시내용 참조	
9	9-1	투자심사대상사업	항목별 공시내용 참조
	9-2	지방채발행사업	항목별 공시내용 참조
	9-3	민간투자사업	항목별 공시내용 참조

9

주요 투자사업