

## ② 재정 여건

### ②-1 재정자립도

재정자립도란 스스로 살림을 꾸릴 수 있는 능력을 나타내는 지표입니다. 재정자립도가 100%에 가까울수록 재정운영의 자립능력은 우수하게 됩니다. 2025년도 영암군의 당초 예산 기준 재정자립도는 12.08%입니다.

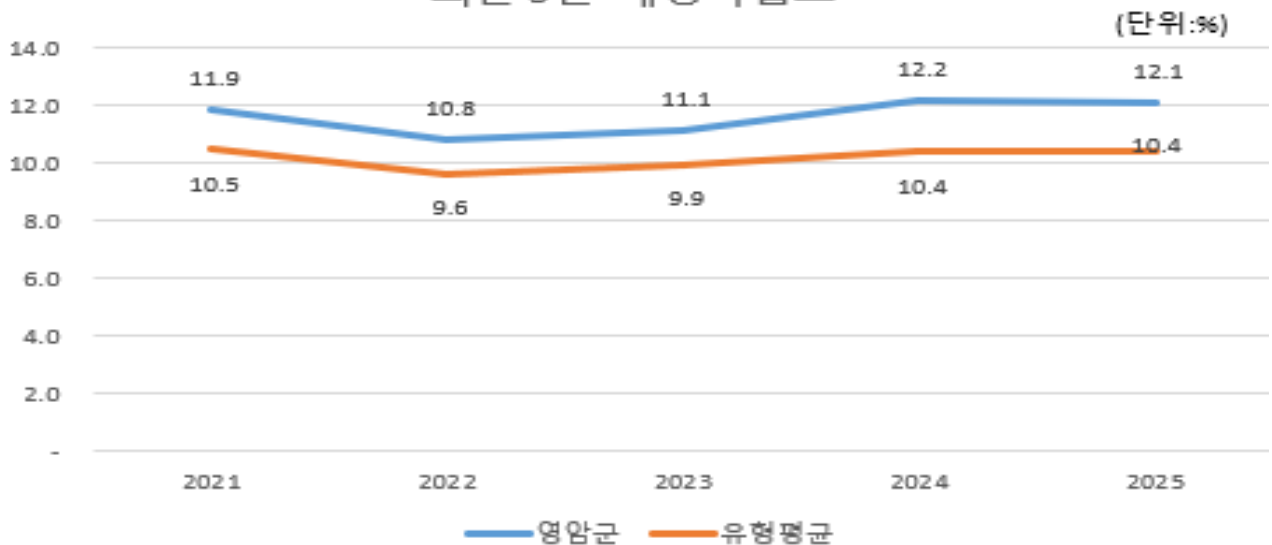
(단위 : 억원, %)

재정자립도 (B/A)	세입 합계 (A=B+C+D+E)	자체세입* (B)	이전재원** (C)	지방채 (D)	보전수입 등 및 내부거래(E)
12.08	6,482	783	5,446	-	253

\* 자체세입 : 지방세(지방교육세 제외) + 세외수입

\*\* 이전재원 : 지방교부세 + 조정교부금 등 + 보조금

최근 5년 재정자립도



우리군의 재정자립도는 12.08%이며, 작년 대비 유사한 수준입니다.

## ② - 2 재정자주도

- 재정자주도란 전체 세입에서 용처를 자율적으로 정하고 집행할 수 있는 재원의 비율을 말합니다. 재정자주도가 100%에 가까울수록 재정운용의 자율성도 좋다는 의미이며 2025년도 영암군의 당초예산 기준 재정자주도는 58.87%입니다.

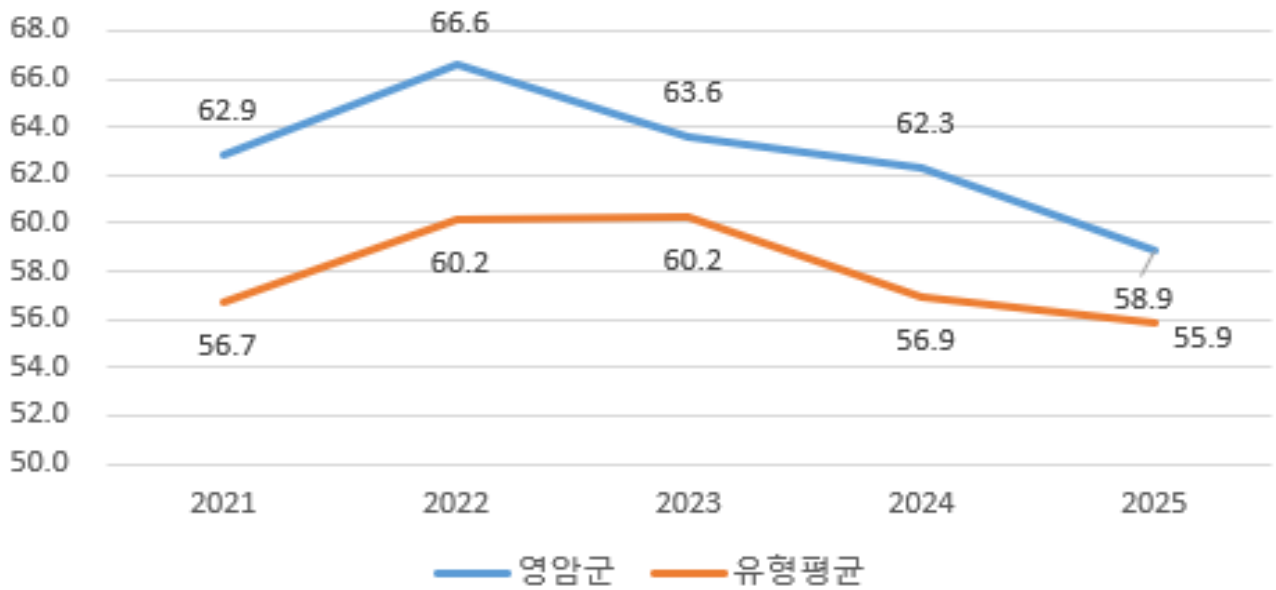
(단위 : 억원, %)

재정자주도 (B/A)	세입 합계 (A=B+C+D+E)	자주자원* (B)	보조금 (C)	지방채 (D)	보전수입 등 및 내부거래(E)
58.87	6,482	3,816	2,413	-	253

\* 자주자원 : 자체세입 + 지방교부세 + 조정교부금 등

### 최근 5년 재정자주도

(단위:%)



우리군의 재정자주도는 58.87%이며, '22년도 이후 재정자주도는 지속적으로 낮아지고 있습니다.

## ②-3 통합재정수지

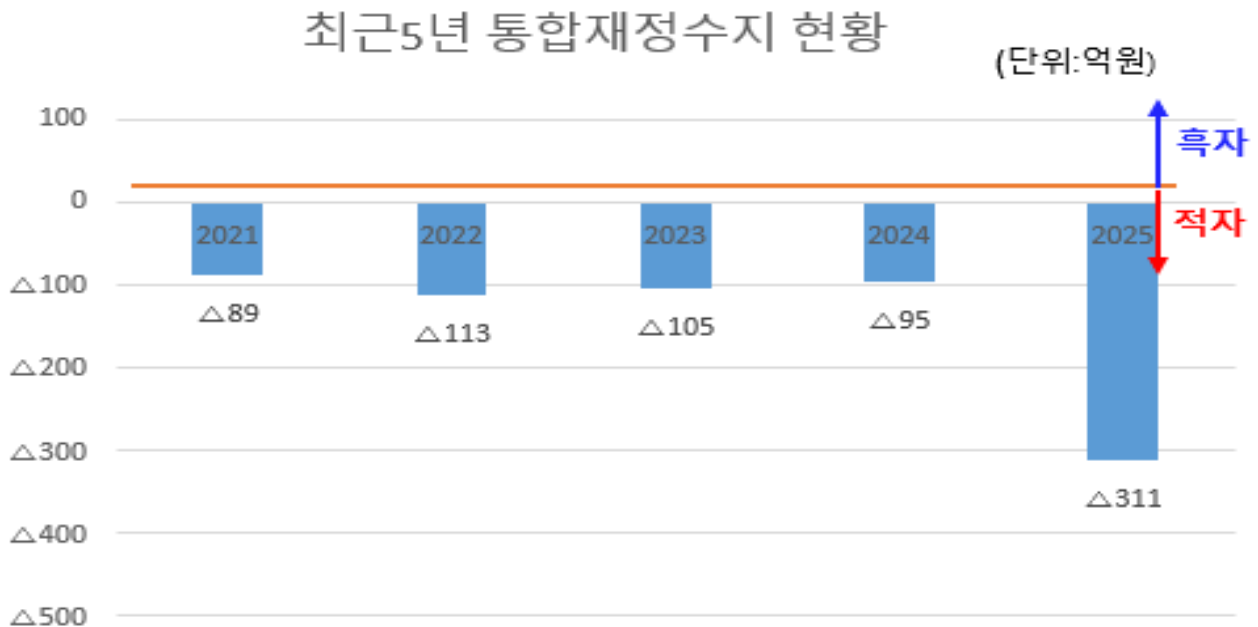
- 통합재정수지란 당해연도의 일반회계, 특별회계, 기금을 모두 포괄한 수지로서 회계 간 내부거래를 제외한 순수한 재정수입에서 순수한 재정지출을 차감한 수치를 의미합니다. 2025년 영암군의 당초예산 기준 통합재정수지는 △311억입니다.

(단위 : 억원)

회계별	통계 규모					통합재정수지 1* (H=A-B-E)
	세입 (A)	지출 (B)	융자회수 (C)	융자지출 (D)	순융자 (E=D-C)	
총 계	6,639	6,933	5	22	17	△311
일반회계	6,229	6,241	-	-	-	△12
기타 특별회계	24	81	-	7	7	△64
공기업 특별회계	369	544	-	-	-	△175
기금	16	66	5	15	10	△60

\* 통합재정수지 1 = 세입(경상수입 + 이전수입 + 자본수입) - 통합재정규모(지출+순융자)

※ 실제 지방재정의 흑적자 규모 표현을 위해 순세계잉여금을 포함한 통합재정수지 2 산출(별첨)



♣ 별첨 3 : 통합재정수지2(순세계잉여금 포함) 현황

영암군의 예산기준 통합재정수지는 세입에서 통합재정규모를 제외한 금액입니다.